

深圳大学管理学院论文管理系统用户手册

(学生)

重要提示:

- 1.本系统建议校园网用户使用，校外网用户请参照信息中心关于校外访问校园网的说明
- 2.本系统访问需要 ie8 及以上版本浏览器，建议使用火狐浏览器及 360 浏览器的极速模式

1. 系统登录

- a) 首页信息 <http://192.168.205.230/SystemManage/>
- 学生输入账号、密码和验证码后，点击登录即可进入学生界面。
用户名：学号
初始密码：123456
 - 学生可以从首页查看学院发布的通知公告和表格下载等相关信息。



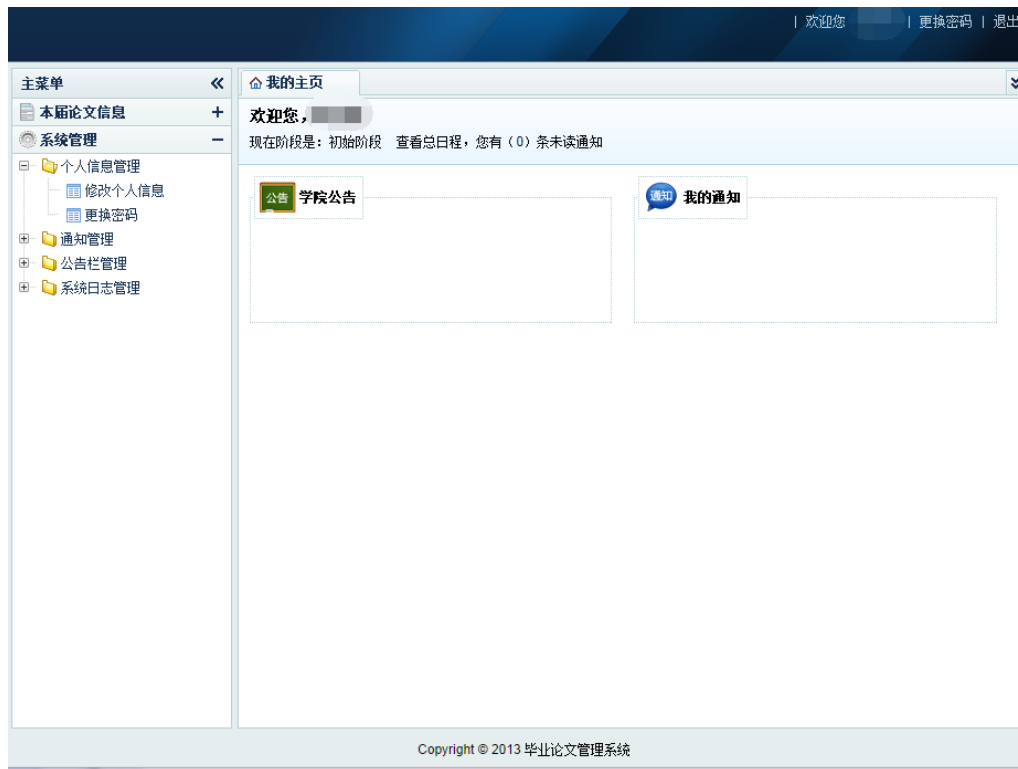
深圳大学·管理学院
COLLEGE OF MANAGEMENT · SHENZHEN UNIVERSITY



2. 个人信息管理

学生登录后，进入如下图界面，页面上部显示登录账号的姓名，左面显示学生的操作权限，右面的我的主页显示学院公告和我的通知。

- 修改个人信息，完善邮箱、电话。
- 更换密码：请牢记更改后密码，如密码遗失请到教务秘书处更改。
- 查看我的通知。
- 查看学院公告栏。



3. 流程管理

a) 选题阶段:

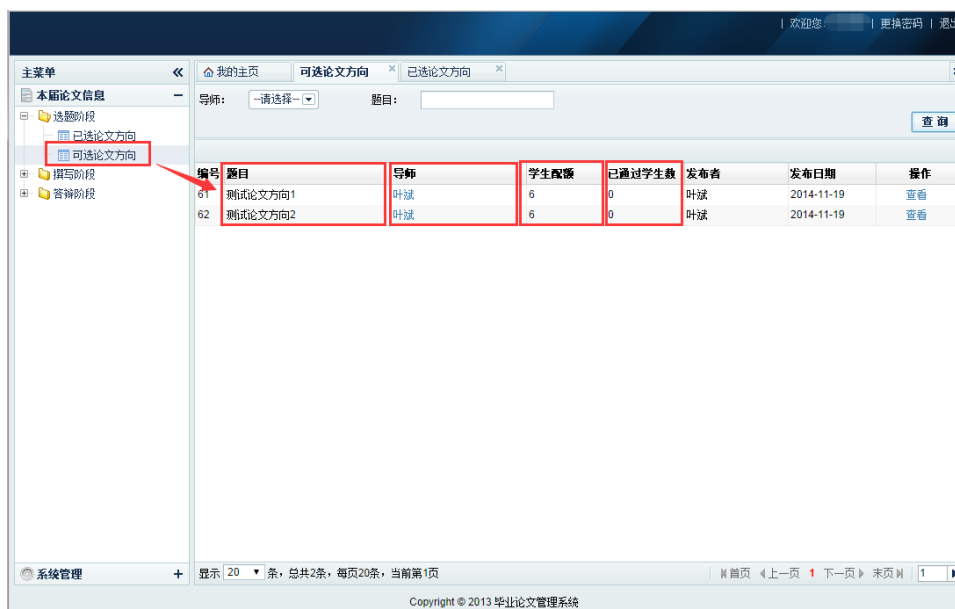
- 选择论文方向:

- 可选论文方向——查看论文方向——选择论文方向

*学生配额: 每个指导教师指导的学生上限, 等于各个论文方向之和;

*已通过学生数: 每个指导教师已确认的学生数目;

*注意: 每个学生同个时间只能选择一个论文方向(导师), 建议学生与导师沟通后再选择。

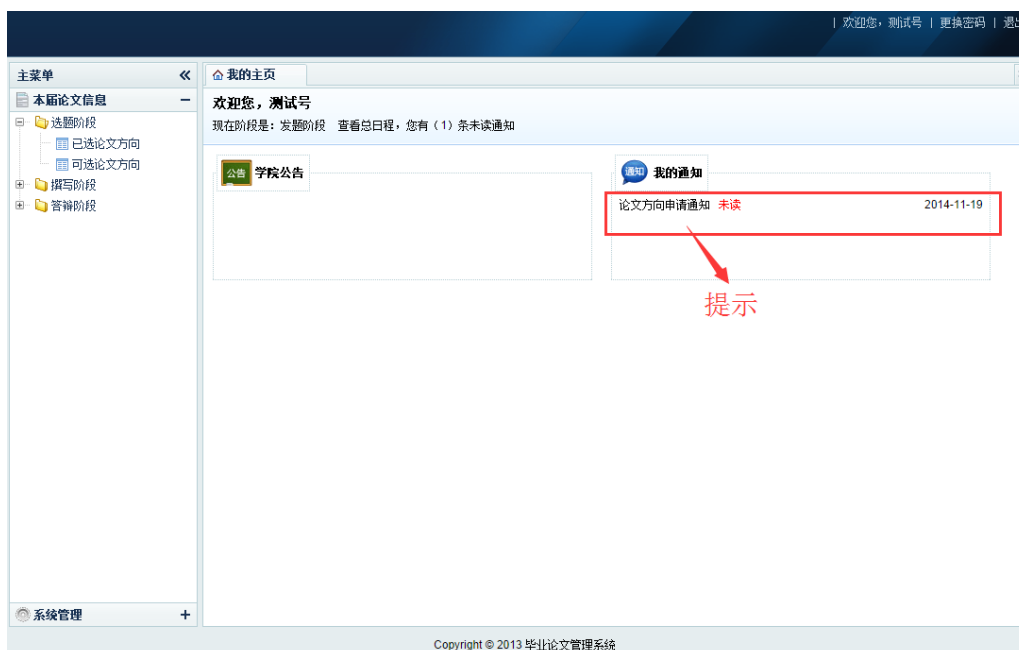


- 双选确认阶段

- 学生选题后等待导师确认, 导师确认或者拒绝在“我的首页”—“我的通知”处会有显示, 请学生关注;

- 当学生与导师的指导关系确定后进入撰写阶段;

- 如学生所选导师被拒绝, 则要重新选择论文方向, 直到有导师所接纳为止。



b) 撰写阶段

- 基础信息填写
 - “论文题目”、“论文来源”、“课题性质”、“是否新题”、“任务书”、“开题报告”等可下载相关模板进行填写后上传。点击“保存”，完成基础信息的填写。
- 论文过程初稿
 - 毕业论文过程中可以上传多份初稿，记录都将保存。
- 查看修改意见
 - 查看导师的修改意见。
- 定稿上传及最终成绩
 - 答辩后上传“诚信声明”、“封面”、“论文定稿”；
 - 查看论文最后成绩。

欢迎来到: 测试号 | 更换密码 | 退出

主菜单 << 我的主页 已选论文方向 我的论文 >>

本届论文信息

选题阶段

- 已选论文方向
- 可选论文方向

撰写阶段

- 我的论文
- 我的讨论小组

答辩阶段

论文方向: 测试论文方向1 导师: 叶斌

基础信息 论文初稿 修改意见 定稿和成绩

论文题目:

论文来源: 结合实际

课题性质: 理论研究

是否新题: 否

备注:

任务书: 无文件

开题报告: 无文件

系统管理 + 保存 关闭

c) 答辩阶段

- 查看所在答辩小组信息。